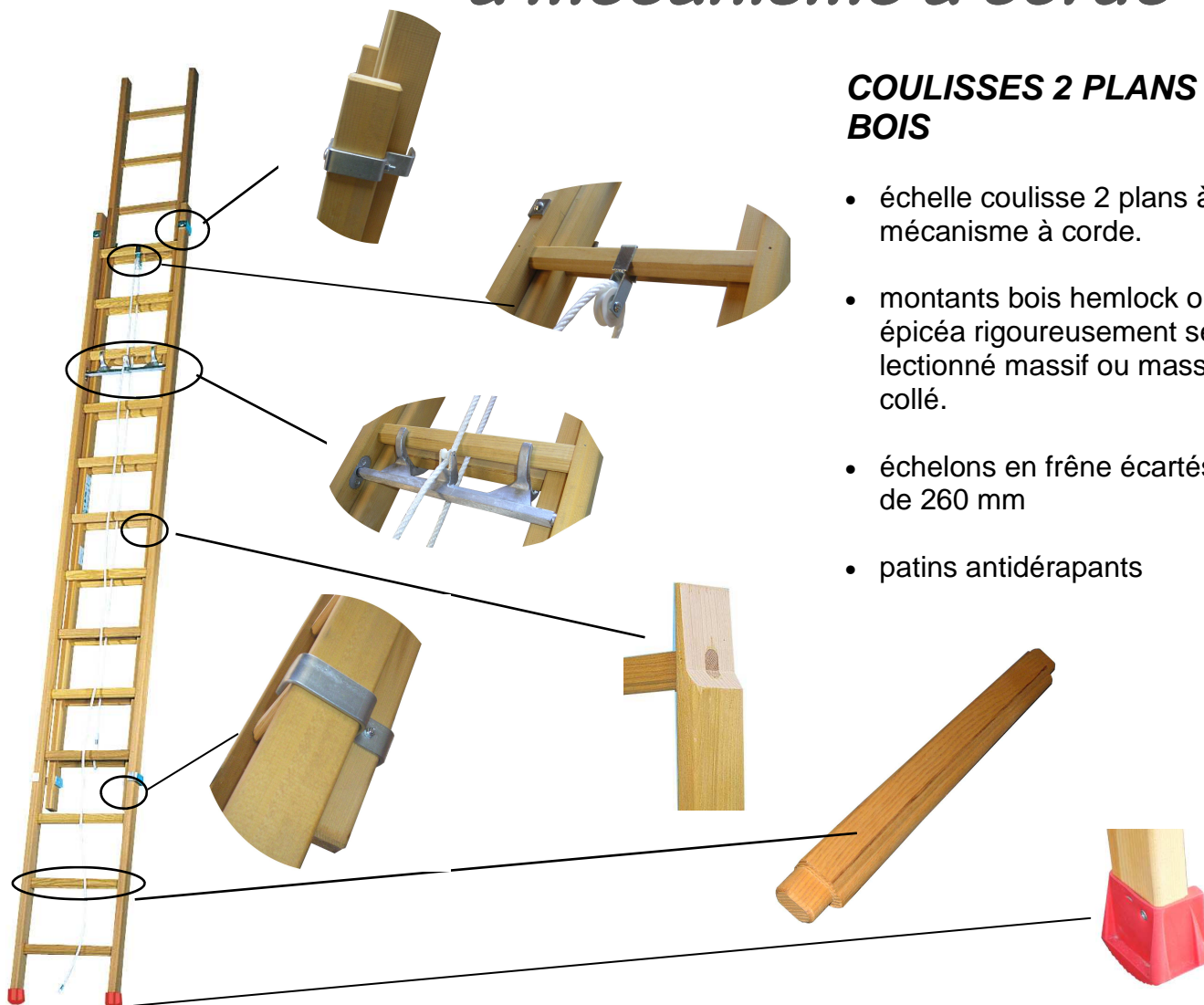

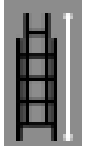







Echelles coulisses 2 plans à mécanisme à corde

COULISSES 2 PLANS BOIS

- échelle coulisse 2 plans à mécanisme à corde.
- montants bois hemlock ou épicéa rigoureusement sélectionné massif ou massif collé.
- échelons en frêne écartés de 260 mm
- patins antidérapants



référence	 Longueur pliée	 Longueur dépliée	 Hauteur de travail	 Épaisseur fermée	 Nombre d'échelons	 Largeur hors tout	 poids	Section des montants	
								Plan étroit	Plan large
BC2300	302	485	560	12	11	45	20.50	65X34	65X34
BC2350	354	590	650	13	13	45	24.50	70X34	70X34
BC2400	406	690	750	13	15	45	28.50	70X34	75X34
BC2450	458	770	820	13	17	45	32.50	75X34	80X34
BC2500	484	825	880	14	18	45	39.00	85X34	90X34
BC2550	536	925	970	15	20	45	45.50	90X34	95X34
BC2600	588	1030	1070	15	22	45	52.00	95X34	100X34

RICHOMME SA.

9 rue des Rigondais BP65 - 44130 BLAIN - Tel. : 02.40.79.00.64 - Fax : 02.40.79.12.52 - E mail : contact@richomme.fr
S.A. au capital de 500 000 euros SIRET 382 855 526 00010 - APE 1629Z