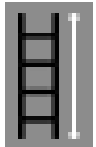
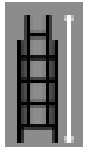



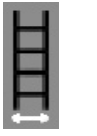



# Echelle coulisse 3 plans à mécanisme à corde

## Echelle à coulisse 3 plans aluminium

- échelle coulisse 3 plans à mécanisme à corde
- aluminium de forte épaisseur
- échelon large de 30 mm
- échelon incliné à 68° pour le confort
- roulettes de façade facilitant la manœuvre
- Échelle équipée d'un kit de stabilisateurs.



référence	 Longueur pliée	 Longueur dépliée	 Hauteur de travail	 Épaisseur fermée	 Nombre d'échelons	 Largeur hors tout	 poids
AC3S293	293	674	774	24	9+9+9	185	33.90
AC3S353	353	854	944	24	11+11+11	185	40.20
AC3S413	413	1034	1124	24	13+13+13	185	46.00
AC3S443	443	1064	1154	24	14+14+14	185	49.00
AC3S503	503	1244	1334	24	16+16+16	185	54.60